





©Ecole Menon, Grenoble


Plan Air Energie Climat GRENOBLE


Adhère, agit et se fixe des objectifs chiffrés


ACTIONS PHARES 2017


 Obtention du label Cit'ergie en janvier 2017 : création d'une équipe projet, 70 pilotes d'actions identifiés, budgets dédiés

 4 centrales solaires sur des écoles avec la SAS Energ'y citoyennes : 58% de la consommation d'énergie des bâtiments publics est d'origine renouvelable

 Formations des agents municipaux à l'éco-conduite

 Acquisition de 8 mini-camions électriques pour l'entretien de l'espace public

 Réalisation d'affiches pédagogiques "Air et santé pendant les épisodes de pollution"

 Réalisation d'une étude sur l'adaptation au changement climatique

ORGANISATION ET MOYENS

Plan Climat Air Energie et démarche Cit'ergie menés conjointement : co-pilotage assuré par la Direction de l'Environnement et du Cadre de Vie et la Direction de l'Immobilier Municipal (bâtiments municipaux)



**ENGAGEMENT DANS LE
PLAN AIR ENERGIE
CLIMAT LOCAL :
2005 / PARCOURS 3**

**AGENTS/SALARIÉS :
2614
HABITANTS :
160649**

**ELU RÉFÉRENT :
Mondane Jactat**

**CONTACT :
Anne Cécile FOUVET
(ANNE-CECILE.FOUVET@GRENOBLE.FR)**

**SITE WEB :
<http://www.grenoble.fr/593-grenoble-climat.fr>**

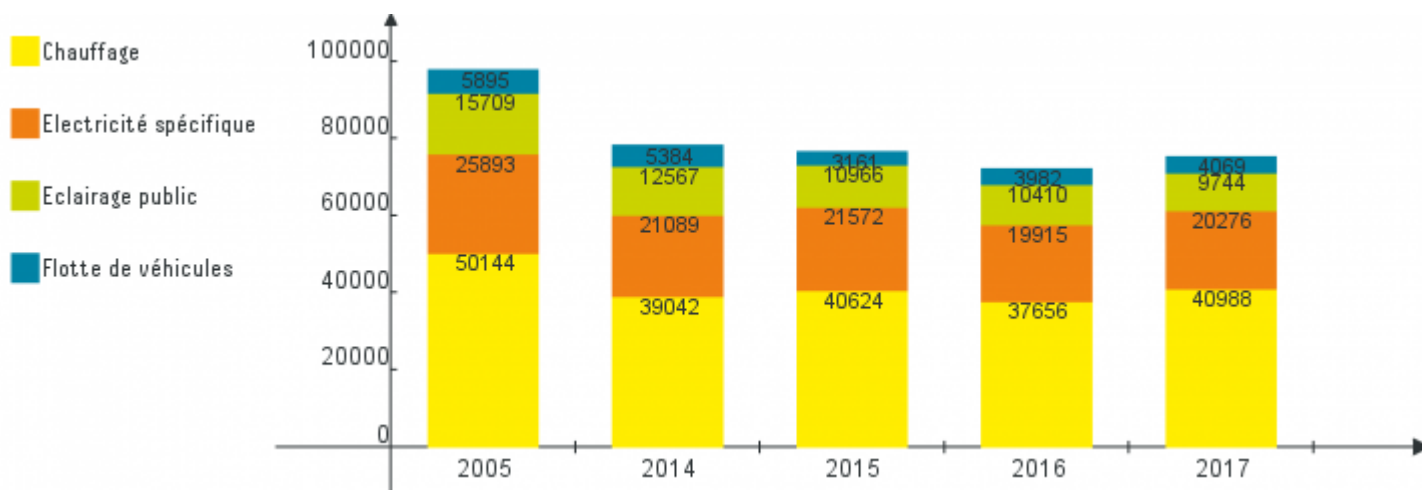
OBJECTIFS 2014 - 2020

Consommations d'énergie : **-18%** | POLLUANTS ATMOSPHÉRIQUES : Émissions de CO₂ : **-2107t**

NOx (Oxydes d'Azote) : **-16%** | PM10 (Particules fines) : **-11%**

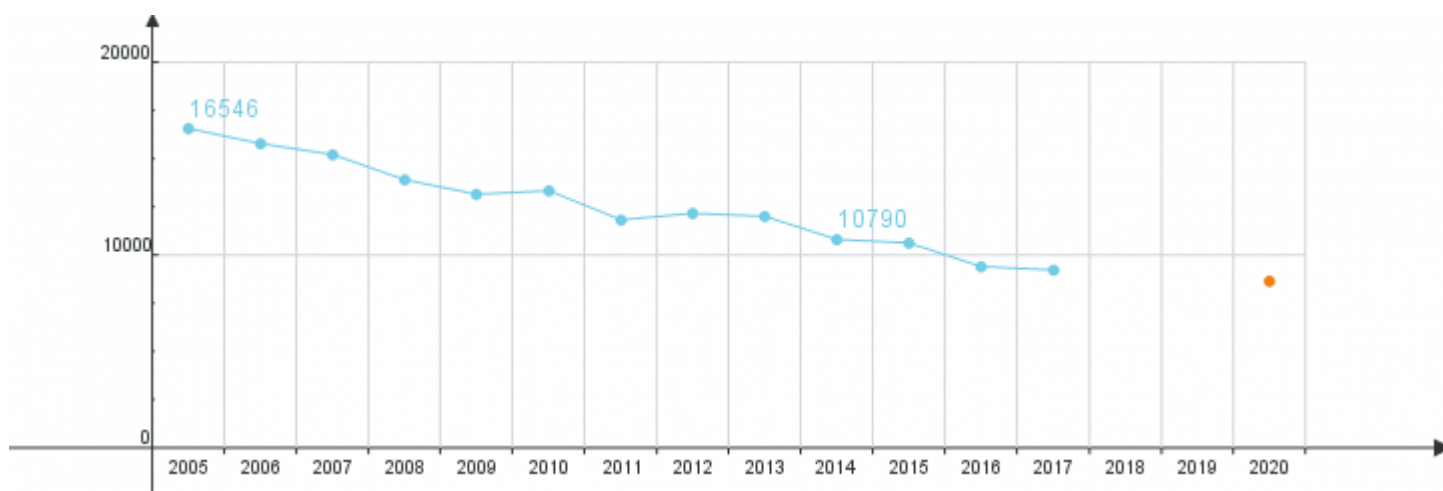
PATRIMOINE COMMUNAL

EVOLUTION DES CONSOMMATIONS D'ÉNERGIE (MWH)



EVOLUTION DES CONSOMMATIONS PAR RAPPORT À L'ANNÉE DE RÉFÉRENCE 2014 : -3,8 %

EVOLUTION DES ÉMISSIONS DE CO₂ (TONNES)



EVOLUTION DES ÉMISSIONS PAR RAPPORT À L'ANNÉE DE RÉFÉRENCE 2014 : -14,6 %

PART D'ÉNERGIE RENOUVELABLE PRODUITE / CONSOMMATIONS TOTALES : 0,0 %