








©service communication ville d'Echirolles



# Plan Air Energie Climat ECHIROLLES

Adhère, agit et se fixe des objectifs chiffrés

## ACTIONS PHARES 2017

-  Installation de 114 m<sup>2</sup> de panneaux solaires dans le cadre du projet "solaire d'ici" (salle André Martin, logements de fonction Vaillant Couturier).
-  Année test du référentiel d'aménagement durable ATLAS sur 5 opérations représentant 130 logements, 10 000 m<sup>2</sup> d'espace tertiaire et un bâtiment public.
-  Labellisation du Parc Maurice Thorez en refuge LPO, en partenariat avec l'Association des Habitants des Granges.
-  Constitution d'une équipe Famille à Energie Positive par les agents de la ville.
-  Installation d'un nouveau composteur collectif au quartier des Granges

## ORGANISATION ET MOYENS

Un Comité de pilotage Cit'ergie.  
Un Comité technique Cit'ergie.  
Une cellule énergie en charge du suivi et de la maîtrise des consommations du patrimoine bâti.  
La ville est labellisée Cit'ergie depuis 2007.

ENGAGEMENT DANS LE  
PLAN AIR ENERGIE  
CLIMAT LOCAL :  
2005 / PARCOURS 3

AGENTS/SALARIÉS :  
1009  
HABITANTS :  
36054

ELU RÉFÉRENT :  
Daniel Besson

CONTACT :  
Agnès Quesne  
(A.QUESNE@VILLE-ECHIROLLES.FR)

SITE WEB :

[//www.echirolles.fr/la-ville/echirolles-territoire](http://www.echirolles.fr/la-ville/echirolles-territoire)

## OBJECTIFS 2014 - 2020

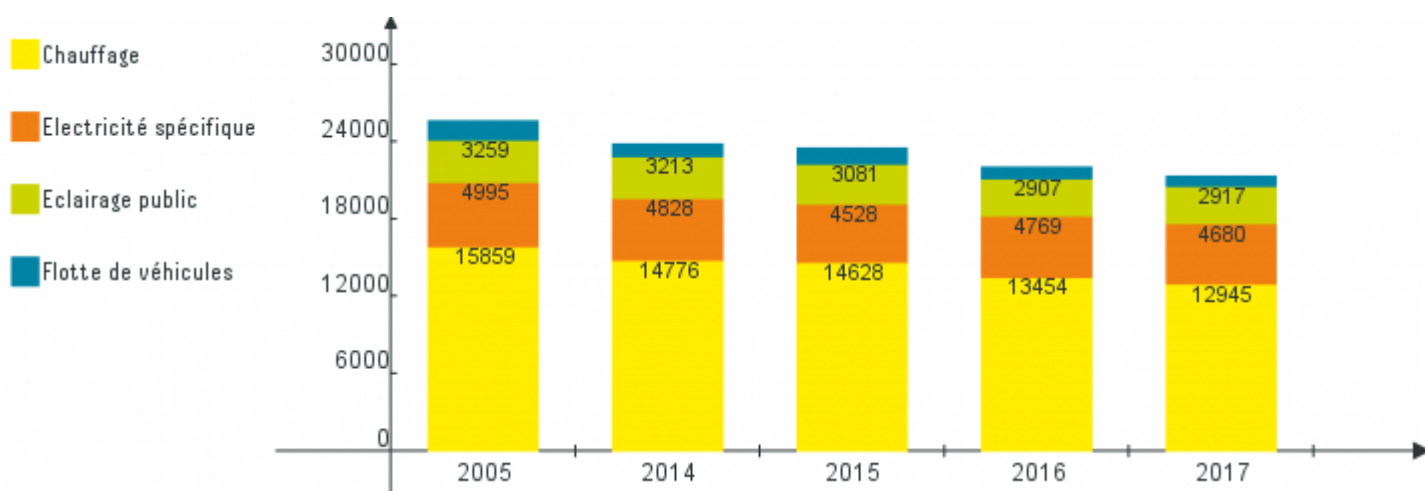
Consommations d'énergie : **-6%**  
POLLUANTS ATMOSPHÉRIQUES : Émissions de CO<sub>2</sub> : **-630t**

NOx (Oxydes d'Azote) : **-8 %**  
PM10 (Particules fines) : **-8 %**

Part des énergies renouvelables : **0%** dans la consommation totale

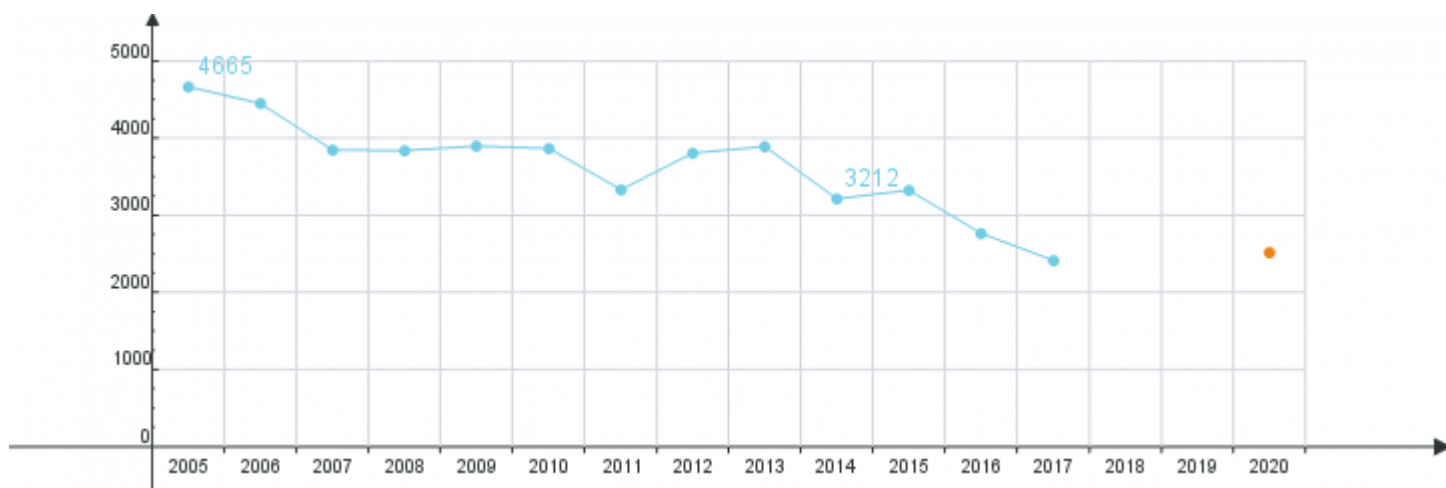
## PATRIMOINE COMMUNAL

### EVOLUTION DES CONSOMMATIONS D'ÉNERGIE (MWH)



EVOLUTION DES CONSOMMATIONS PAR RAPPORT À L'ANNÉE DE RÉFÉRENCE 2014 : -10,5 %

### EVOLUTION DES ÉMISSIONS DE CO<sub>2</sub> (TONNES)



EVOLUTION DES ÉMISSIONS PAR RAPPORT À L'ANNÉE DE RÉFÉRENCE 2014 : -25,0 %

PART D'ÉNERGIE RENOUVELABLE PRODUITE / CONSOMMATIONS TOTALES : 0,0 %



**GRENOBLE ALPES MÉTROPOLE**



**ALEC**  
MÉTROPOLE GRENOBLOISE

AGENCE LOCALE  
DE L'ÉNERGIE  
ET DU CLIMAT