








Plan Air Energie Climat ECHIROLLES

Adhère, agit et se fixe des objectifs chiffrés

ACTIONS PHARES 2017

-  Installation de 114 m² de panneaux solaires dans le cadre du projet "solaire d'ici" (salle André Martin, logements de fonction Vaillant Couturier).
-  Année test du référentiel d'aménagement durable ATLAS sur 5 opérations représentant 130 logements, 10 000 m² d'espace tertiaire et un bâtiment public.
-  Labellisation du Parc Maurice Thorez en refuge LPO, en partenariat avec l'Association des Habitants des Granges.
-  Constitution d'une équipe Famille à Energie Positive par les agents de la ville.
-  Installation d'un nouveau composteur collectif au quartier des Granges

ORGANISATION ET MOYENS

Un Comité de pilotage Cit'ergie.
Un Comité technique Cit'ergie.
Une cellule énergie en charge du suivi et de la maîtrise des consommations du patrimoine bâti.
La ville est labellisée Cit'ergie depuis 2007.



ENGAGEMENT DANS LE
PLAN AIR ENERGIE
CLIMAT LOCAL :
2005 / PARCOURS 3

AGENTS/SALARIÉS :
1009
HABITANTS :
36054

ELU RÉFÉRENT :
Daniel Besson

CONTACT :
Agnès Quesne
(A.QUESNE@VILLE-ECHIROLLES.FR)

SITE WEB :

[//www.echirolles.fr/la-ville/echirolles-territoire](http://www.echirolles.fr/la-ville/echirolles-territoire)

OBJECTIFS 2014 - 2020

Consommations d'énergie : **-6%**

POLLUANTS
ATMOSPHERIQUES
Emissions de CO₂ : **-630t**

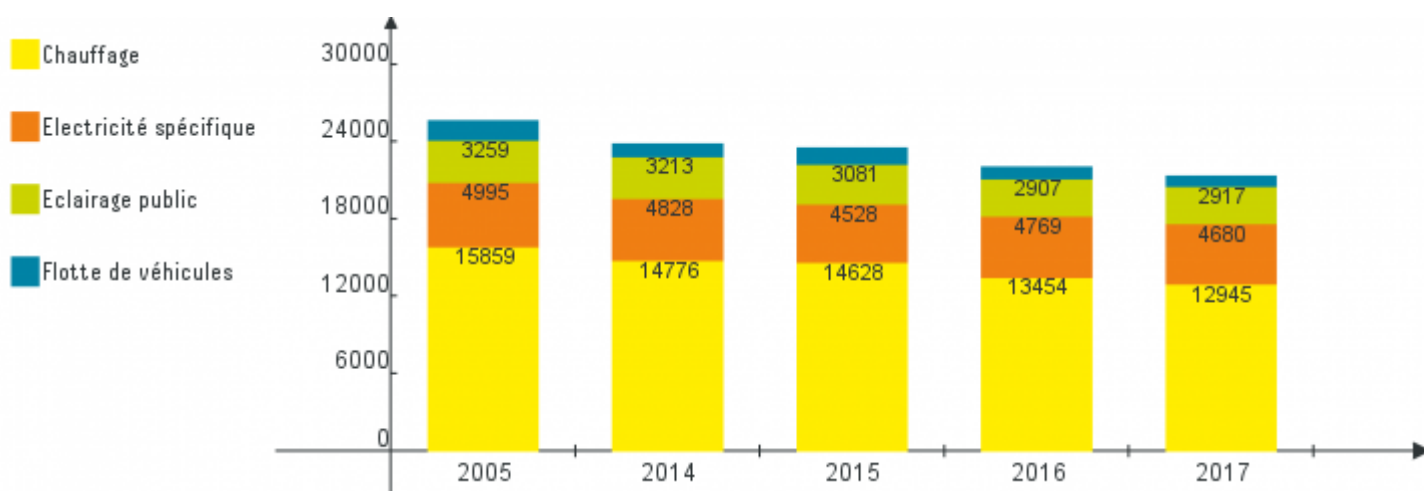
NOx (Oxydes d'Azote) : **-8%**

PM10 (Particules fines) : **-8%**

Part des énergies renouvelables : **0%** dans la consommation totale

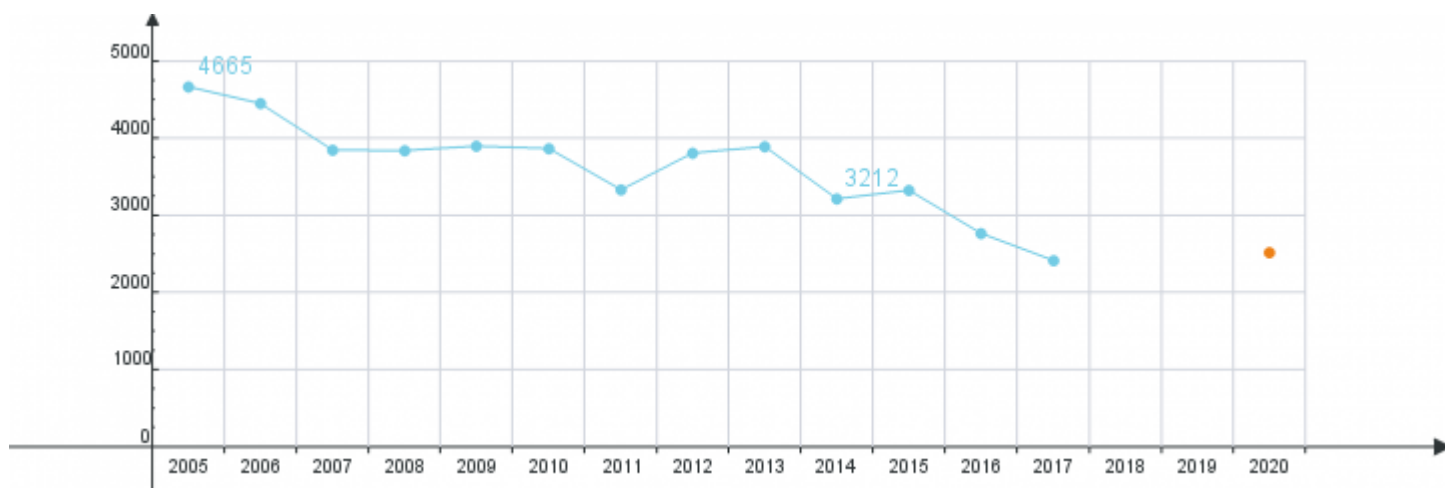
PATRIMOINE COMMUNAL

EVOLUTION DES CONSOMMATIONS D'ÉNERGIE (MWH)



EVOLUTION DES CONSOMMATIONS PAR RAPPORT À L'ANNÉE DE RÉFÉRENCE 2014 : -10,5 %

EVOLUTION DES ÉMISSIONS DE CO₂ (TONNES)



EVOLUTION DES ÉMISSIONS PAR RAPPORT À L'ANNÉE DE RÉFÉRENCE 2014 : -25,0 %

PART D'ÉNERGIE RENOUVELABLE PRODUITE / CONSOMMATIONS TOTALES : 0,0 %

