



PLAN AIR ÉNERGIE CLIMAT GRENOBLE-ALPES MÉTROPOLITAIN







ENVIRONNEMENT
GRENOBLE-ALPES
MÉTROPOLITAIN



Plan Air Energie Climat ECHIROLLES

Adhère, agit et se fixe des objectifs chiffrés

ACTIONS PHARES 2018

-  Organisation d'un Forum 21 sur le thème de l'adaptation au changement climatique. Près de 80 habitants sensibilisés et concertés.
-  Adaptation au changement climatique : réalisation d'un diagnostic de vulnérabilité en vue de mettre en oeuvre un plan d'adaptation.
-  Dispositif Mur|Mur 2 : soutien financier à la rénovation thermique complète d'une copropriété de 40 logements.
-  Nouveau règlement intérieur sur l'utilisation de la flotte automobile : optimisation du fonctionnement sur les plans économique et environnemental.
-  Prévention des déchets produits par la collectivité : mise en place du tri des déchets alimentaires à l'école Joliot Curie.
-  Déploiement de la collecte d'instruments d'écriture usagés dans les équipements publics : 20 kg collectés.

ORGANISATION ET MOYENS

Une cellule énergie en charge du suivi et de la maîtrise des consommations du patrimoine bâti. La ville est labellisée Cit'ergie depuis 2007.

ENGAGEMENT DANS LE
PLAN AIR ENERGIE
CLIMAT LOCAL :
2005 / PARCOURS 3

AGENTS/SALARIÉS :
1009
HABITANTS :
36054

ELU RÉFÉRENT :
Daniel Besson

CONTACT :
Agnès Quesne
(A.QUESNE@VILLE-ECHIROLLES.FR)

SITE WEB :
[//www.echirolles.fr/la-ville/echirolles-territoire](http://www.echirolles.fr/la-ville/echirolles-territoire)

OBJECTIFS 2014 - 2020

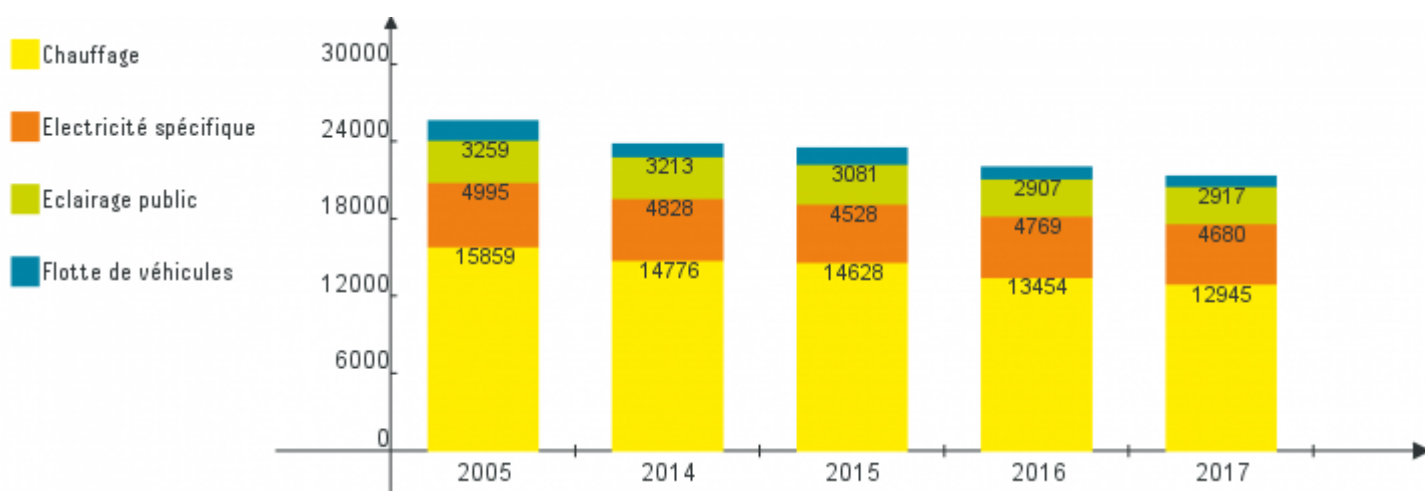
Consommations d'énergie : **-6%** | POLLUANTS ATMOSPHÉRIQUES : Émissions de CO₂ : **-630t**

NOx (Oxydes d'Azote) : **-8%** | PM10 (Particules fines) : **-8%**

Part des énergies renouvelables : **0%** dans la consommation totale

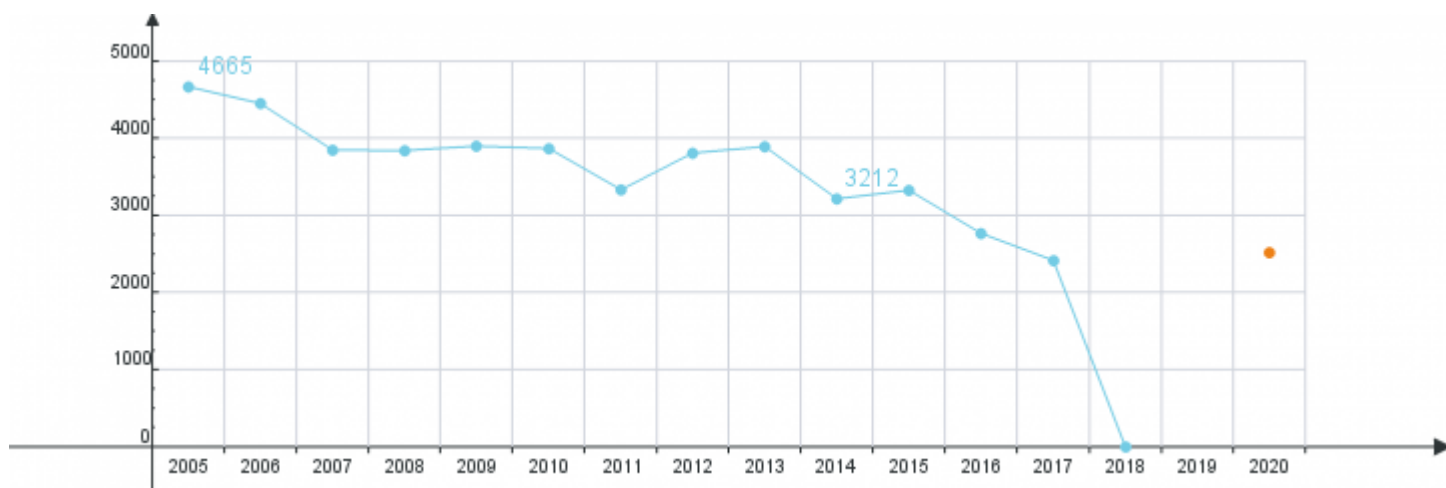
PATRIMOINE COMMUNAL

EVOLUTION DES CONSOMMATIONS D'ÉNERGIE (MWH)



EVOLUTION DES CONSOMMATIONS PAR RAPPORT À L'ANNÉE DE RÉFÉRENCE 2014 : -100,0 %

EVOLUTION DES ÉMISSIONS DE CO₂ (TONNES)



EVOLUTION DES ÉMISSIONS PAR RAPPORT À L'ANNÉE DE RÉFÉRENCE 2014 : -100,0 %



GRENOBLE ALPES MÉTROPOLE



ALEC
MÉTROPOLE GRENOBLOISE

AGENCE LOCALE
DE L'ÉNERGIE
ET DU CLIMAT