


FORUM

DU



PLAN AIR ÉNERGIE CLIMAT GRENOBLE-ALPES MÉTROPOLE

Claix



PARCOURS 3

ACTIONS PHARES

2017



Création d'un référentiel de températures moyennes de chauffe à délivrer dans les bâtiments selon la nature des locaux et l'occupation



Mise en place d'un affichage pédagogique pour accompagner la gestion du chauffage dans les bâtiments multiactivités : gymnases et salle des fêtes



Rénovation de l'éclairage du Gymnase G. Pompidou (baisse des puissances installées, gain éclairage naturel, asservissement et détection de présence)



Réalisation de mesures qualité de l'air intérieur dans l'Espace Petite Enfance



Plan lumière : Création d'une typologie d'éclairage selon les espaces (rural, périurbain, urbain, hypercentre patrimonial). Modulation 50% sur éclairage led



Accompagnement à l'installation d'une maraîchère (production de plants) sur un terrain communal avec vente directe

2016



Lancement d'un Plan Lumière : suppression des éclairages inutiles, rationalisation des illuminations de Noël, plan pluriannuel de renouvellement led



Remplacement des chaudières gaz de l'Hôtel de ville et de la Direction Education Jeunesse et Sport



Suppression du chauffage fioul du Centre aéré de Savoères



Remplacement d'un véhicule utilitaire électrique par un nouveau véhicule électrique



Première intervention auprès des dirigeants d'associations sur la question de la maîtrise de l'énergie et des dépenses dans les bâtiments municipaux

ORGANISATION ET MOYENS

Un groupe de travail est mobilisé selon les besoins des projets et associe les techniciens des services environnement, bâtiment, logistique, et espaces verts et les élus avec la délégation environnement et travaux. Budget d'investissement 2017 lié à la stratégie Plan Air Énergie climat : près de 120 000€.

OBJECTIFS 2014 - 2020

Consommation d'énergie :

-13%

Emissions de CO₂ :

-14%

POLLUANTS ATMOSPHERIQUES

NOx (oxydes d'azote) :

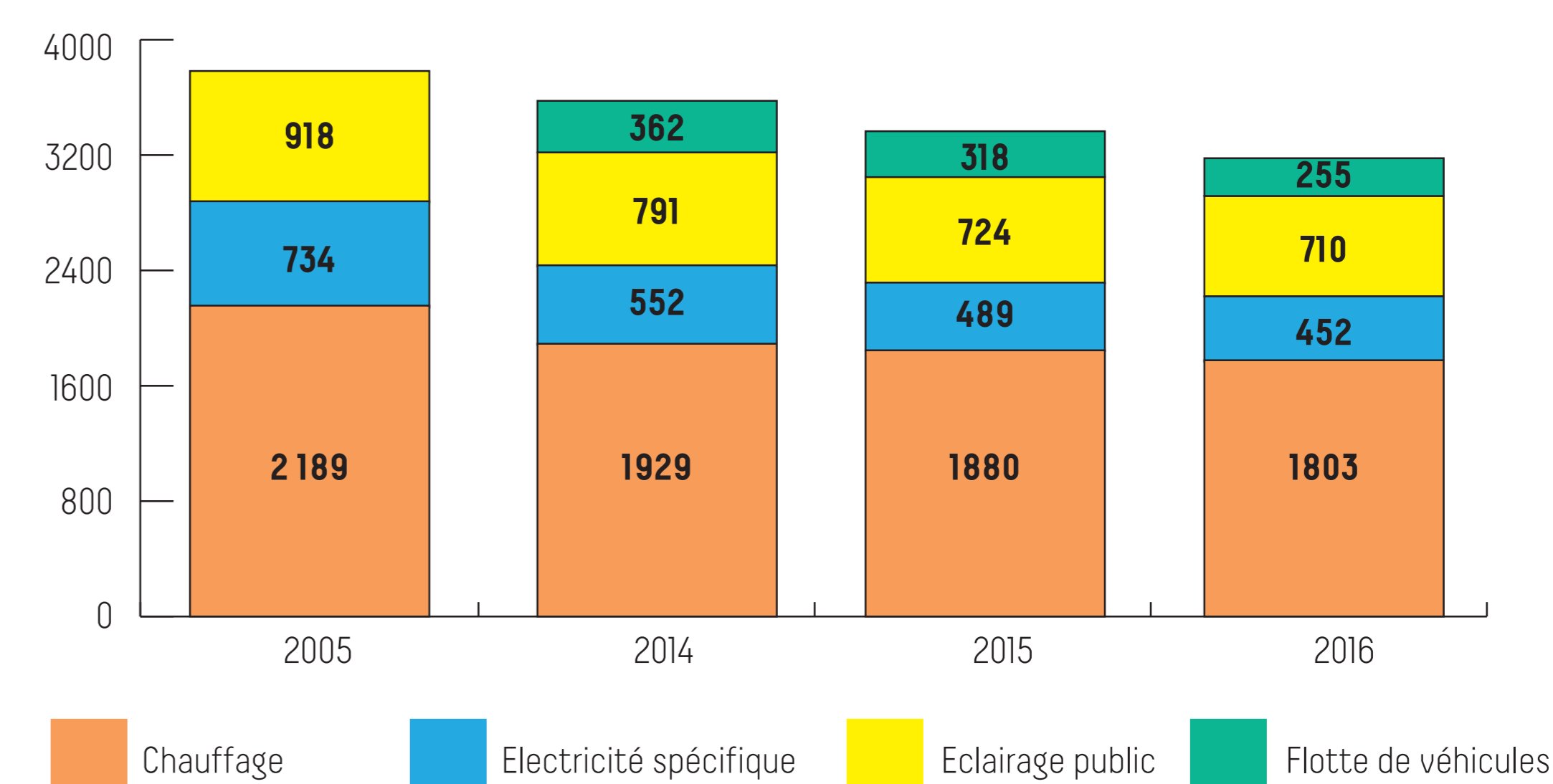
-23%

PM10 (particules fines) :

-22%

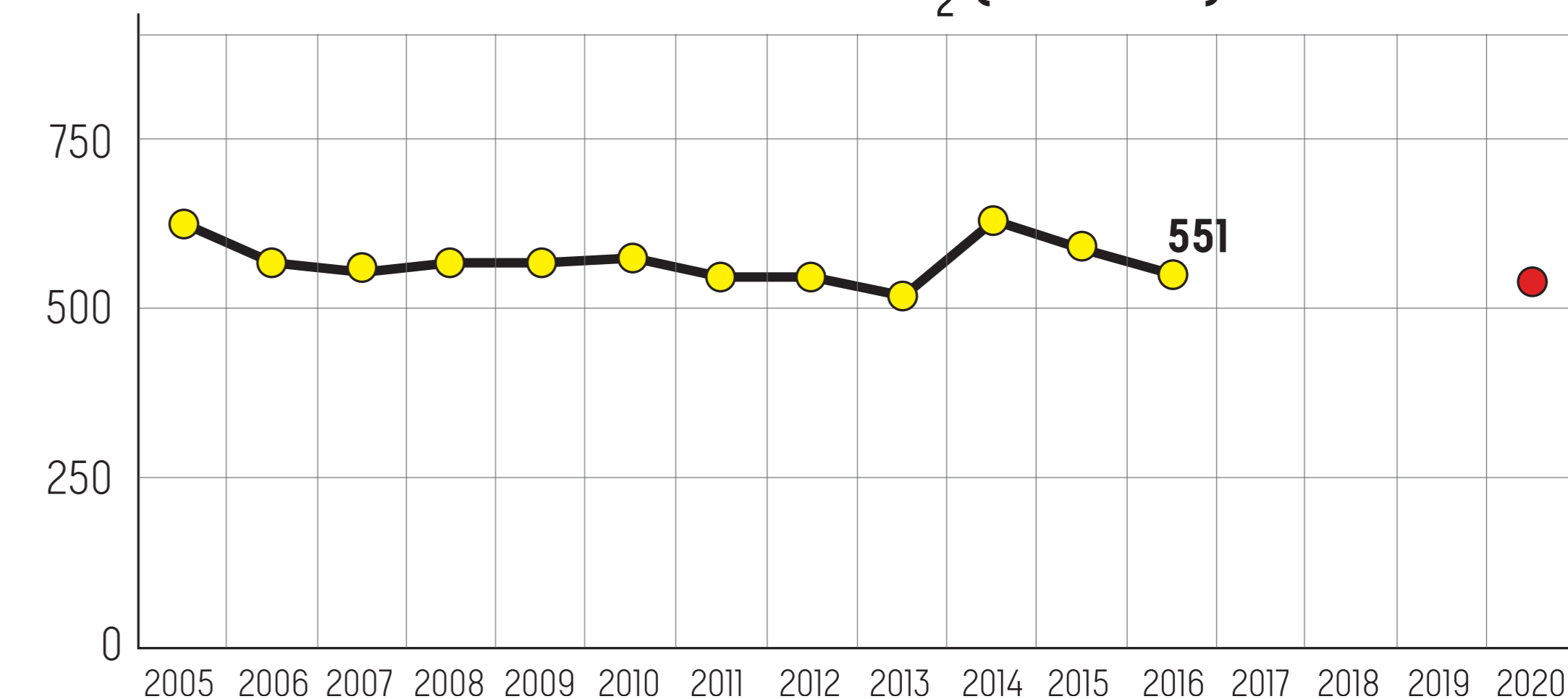
PATRIMOINE COMMUNAL

ÉVOLUTION DES CONSOMMATIONS D'ÉNERGIE (MWH)



ÉVOLUTION PAR RAPPORT À L'ANNÉE DE RÉFÉRENCE 2014 : **-11,3 %**

ÉVOLUTION DES ÉMISSIONS DE CO₂ (TONNES)



ÉVOLUTION PAR RAPPORT À L'ANNÉE DE RÉFÉRENCE 2014 : **-12,1 %**

Consommations de carburants intégrées au suivi depuis 2014

ZOOM CLAIK

Engagement dans le Plan Air Énergie Climat Local : 2005 / Parcours 3

190 agents

7828 habitants

Elu référent Christophe REVIL

Contact Aurélie POSTOLY (aurelia.postoly@ville-claix.fr)

www.ville-claix.fr/



GRENOBLEALPESMÉTROPOLE

