


# FORUM

DU



## PLAN AIR ÉNERGIE CLIMAT GRENOBLE-ALPES MÉTROPOLE



# La Tronche

## PARCOURS 3

### ACTIONS PHARES

#### 2017



En octobre 2017, engagement de la commune par délibération au niveau 3 du PAEC «J'adhère, j'agis et je me fixe des objectifs quantifiés pour 2020»



Installation de panneaux solaires sur deux bâtiments communaux, dans le cadre du projet « Solaire d'ici ». Un troisième site est à l'étude



Actions de lutte contre le gaspillage alimentaire dans les cantines des 2 groupes scolaires de La Tronche. En 2017 baisse d'environ 40% du gaspillage



Dans le cadre de la campagne Prime air bois, les maisons individuelles Tronchoises ont reçu dans leurs boîtes aux lettres un tract d'information



Faciliter les déplacements cycles et piétons : plus de bandes cyclables et de cheminements piétons, deux rues en zone 20, plus d'arceaux à vélos



Baisse de 18% de la flotte de véhicules légers communaux depuis 2014, avec moins de véhicules polluants

#### 2016



Installation prochaine de panneaux solaires sur 4 toitures de la commune, Participation au capital d'Energy citoyennes dans le cadre de Solaire d'ici




Comestibles de nos parcs : des habitants jardinent des espaces communaux 2 nouveaux sites de compostage partagé gérés par les riverains



Conseil en Energie Partagé : suivi et analyse des consommations par l'ALEC, Changement de toutes les huisseries de l'école maternelle Carronnerie



Mur mur 2 : vote d'un budget pour aider individuellement les copropriétaires, engagement de la commune sur la durée du programme



Révision du Plan de Déplacement Administration pour augmenter le nombre d'utilisateurs

### ORGANISATION ET MOYENS

Le service Environnement composé d'une responsable et d'une assistante est rattaché à la direction des services techniques. Un comité de suivi formé de trois élus et de la responsable du service se réunit 2 fois par an afin de suivre l'avancement du plan d'actions et d'atteindre les objectifs fixés.

### OBJECTIFS 2014 - 2020

Consommation d'énergie :

**-7%**

Emissions de CO<sub>2</sub> :

**-13%**

POLLUANTS ATMOSPHERIQUES

NOx (oxydes d'azote) :

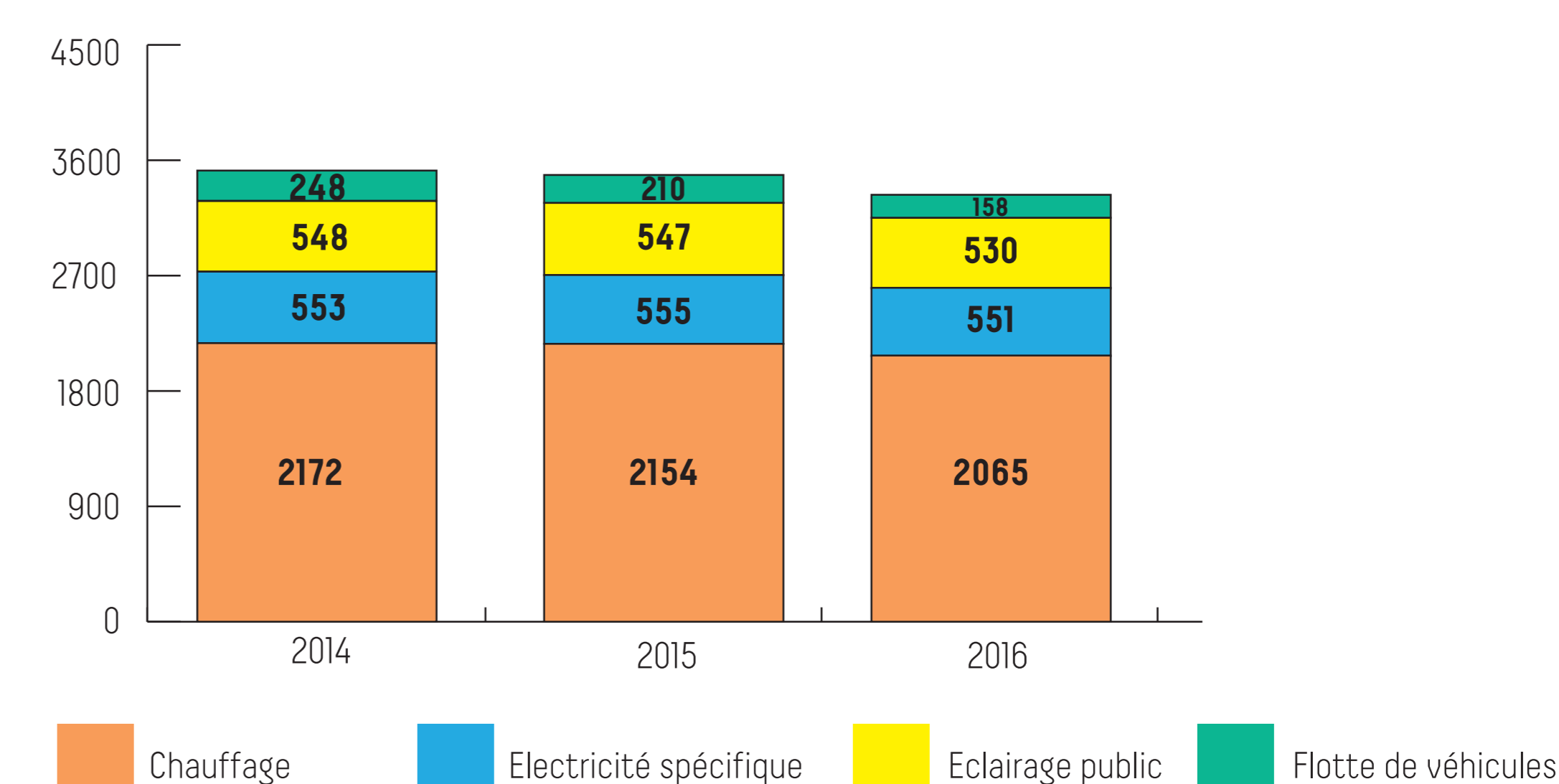
**-8%**

PM10 (particules fines) :

**-10%**

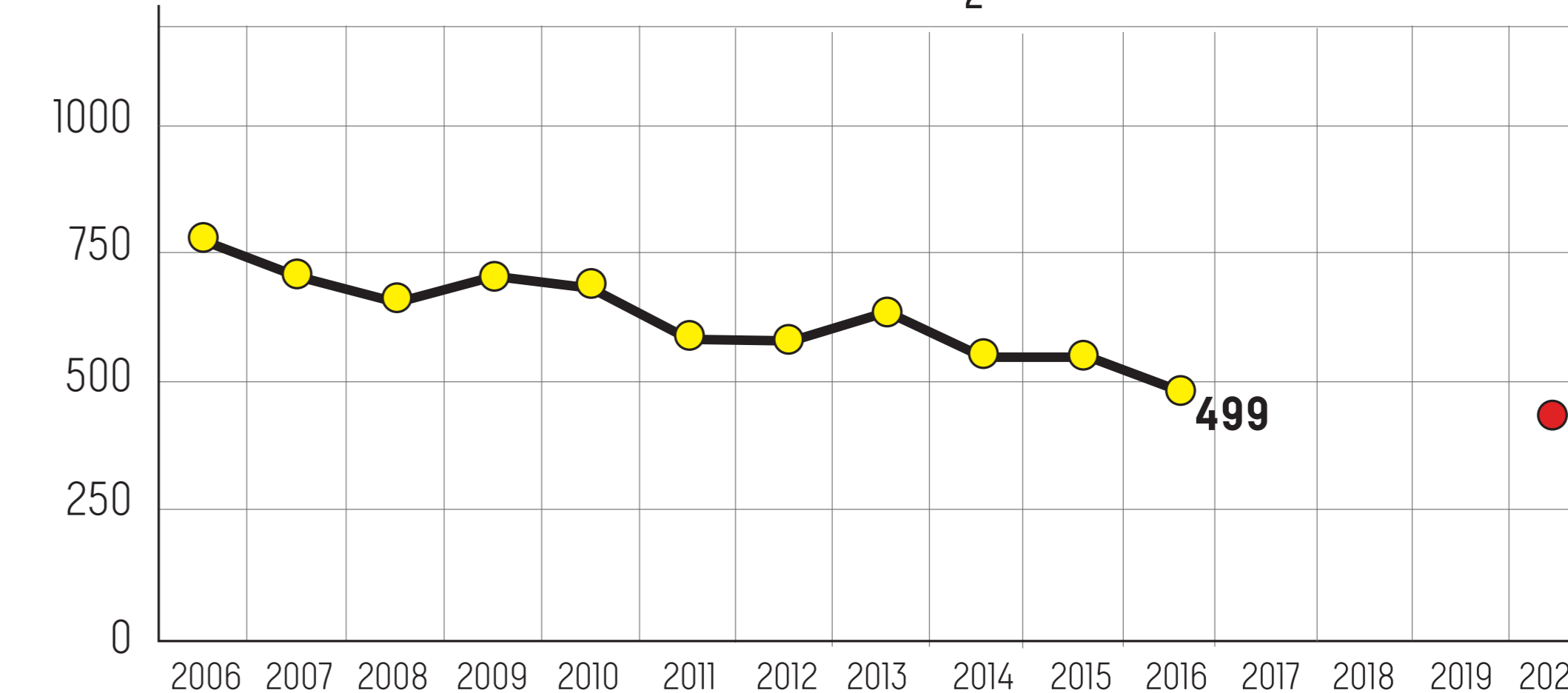
### PATRIMOINE COMMUNAL

ÉVOLUTION DES CONSOMMATIONS D'ÉNERGIE (MWH)



ÉVOLUTION PAR RAPPORT À L'ANNÉE DE RÉFÉRENCE 2014 : **-6,1 %**

ÉVOLUTION DES ÉMISSIONS DE CO<sub>2</sub> (TONNES)



ÉVOLUTION PAR RAPPORT À L'ANNÉE DE RÉFÉRENCE 2014 : **-10,6 %**

L'augmentation de la part d'énergies renouvelables dans le mix énergétique du chauffage urbain contribue à cette réduction

#### ZOOM LA TRONCHE

Engagement dans le Plan Air Energie Climat Local : 2005 / Parcours 3  
124 agents  
6692 habitants  
Elu référent Danièle Crépeau, conseillère déléguée à l'environnement  
Contact Céline Verdon (c.verdon@ville-latronche.fr)



GRENOBLEALPESMÉTROPOLE

